




Trapézy **T-35 plus**



Karta výrobku



Všeobecné informace

Trapézový plech je jedinečný svou jednoduchostí a výraznou formou. Umožňuje realizovat stavby, které spojují střechy a fasády.

Výhody a vlastnosti

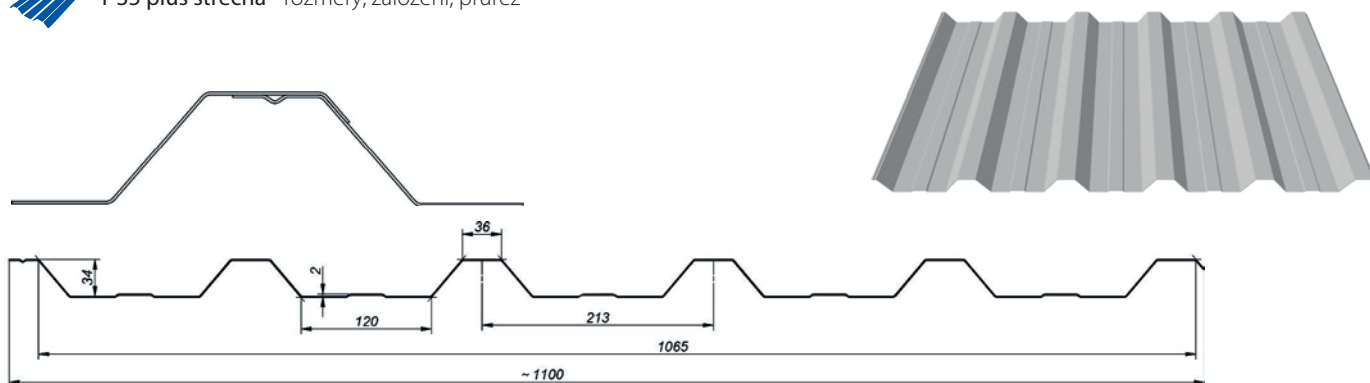
Široký výběr tloušťky materiálu, možnost výroby na míru a velký výběr barevných odstínů společně poskytují nekonečné využití pro trapézovou krytinu. Další velkou výhodou je její pevnost a nosnost stanovená výškou profilu. Na menší a střední stavby jsou nejvýhodnější profily: T7, T14+, T18, T18+, T20+, T35+, T50, T55. Na větší výrobní a průmyslové haly se hodí vyšší profily: T50, T55.

Technické údaje

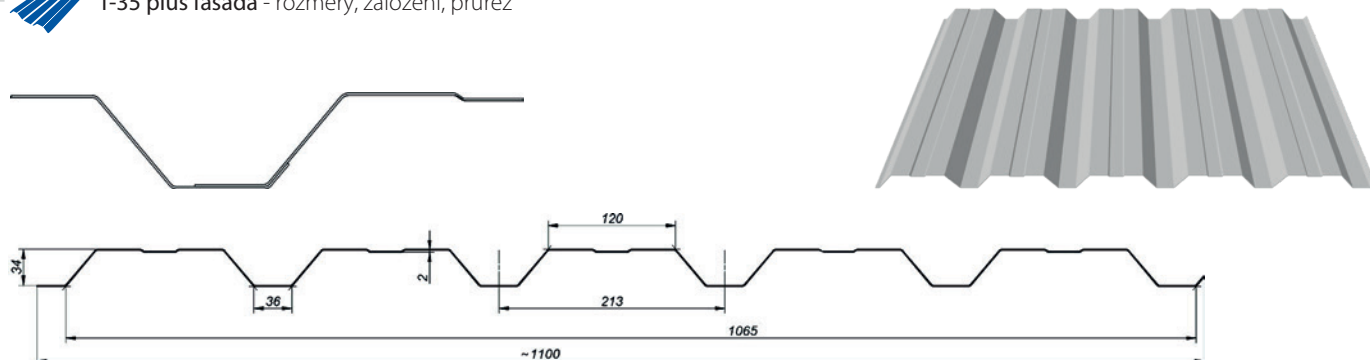
Celková šířka:	~1100 mm	Délka vlny:	213 mm
Krycí šířka:	1065 mm	Horní prolis:	36 mm
Tloušťka plechu (ocel):	0,5-1,0 mm	Spodní prolis:	120 mm
Výška profilu:	34 mm	Doporučená délka:	max 12 mb *
Výška protlačení:	2 mm		

*Blachotrapez neodpovídá za mechanické poškození způsobené přepravou ve větších délkách, než je doporučeno v Technických detailech profilu. Objednávání delších plechů než doporučených, zvyšuje riziko poškození během přepravy, zpracování a montáže. Plechy delší než doporučené, se mohou zdeformovat. Souvisí s technologií výroby a roztáhnutím materiálu pod vlivem teplotních výkyvů.

T-35 plus střecha - rozměry, založení, průřez



T-35 plus fasáda - rozměry, založení, průřez



2 z 9



Použití

Samonosné trapézové plechy T14 plus, dodávají se v podobě hotových výrobků, určených pro pokládku střešních pláštů s minimálním sklonem 9°. Tyto plechy se používají jako dokončovací a ochranné prvky na budovách. Trapézové plechy by měly být používány v souladu s: technickými návrhy staveb, návody a montážními doporučeními výrobce, platnými normami a technickými stavebními předpisy.

Na spojích plechů a u okapu by měla být antikondenzační bariéra odstraněna výřezem, aby se do vrstvy materiálu nevsakovala voda a vlhkost zvenčí.

Při profilování trapézových plechů (zejména s vložkou) může z technických a technologických důvodů docházet k příčnému ohýbání plechů do tvaru U. V takovém případě je nutné při jejich montáži použít další šrouby délky 19 mm na podélný spoj (plech s plechem). Je to přirozený jev a nezávislý na výrobcí.

Blachotrapez doporučuje kupujícímu pořídit si všechny potřebné materiály pro realizaci jedné investice v rámci jedné zakázky. V případě doobjednávky se mohou lišit barevné odstíny a struktura, která je nezávislá na výrobcí.

Použitý vstupní materiál má díky ekologické klasifikaci široké možnosti použití, což mimo jiné potvrzuje i dlouhá záruční doba v závislosti na materiálu (viz samostatný záruční formulář dostupný také na našich webových stránkách www.blachotrapez.cz).



Výsledky testu

Každý z našich výrobků má na základě platných Norem a rozhodnutí týkajících se stavebních výrobků vydané Vyhlášené o parametrech. Jsme i držitelé Hygienického certifikátu, č. B-BK-60211-1315/19, který v roce 2020 vydal Państwowy Zakład Hygieny PZH (Státní ústav hygieny PZH). Všechny tyto doklady jsou v případě potřeby vydávány k objednavce. Pro vydání těchto dokumentů, kontaktujte naše oddělení kontroly kvality - postup vydání je uveden na našich stránkách.

Navíc, všechny naše trapézové profily absolvovali testy na koncentrované zatížení, které byly vykonány v akreditované laboratoři v ITB. Těmto testům byly podrobeny všechny trapézové profily ve všech dostupných tloušťkách materiálu, ve střešní i fasádní verzi.

V roce 2019 jsme aktualizovali výsledky tabulek nosnosti. Tabulky a popis jsou umístěny v další části Karty produktu.



Doplňkové informace

Ke každému profilu máme připravené pokyny k přepravě a uskladnění, stříhání a údržby krytiny. Podrobnější informace najdete na www.blachotrapez.cz a u našich obchodních zástupců nebo na našich prodejnách. Adresy a kontakty najdete na našich webových stránkách www.blachotrapez.cz.

Jsme držitelé různých ocenění a certifikátů na vstupní materiál i na hotové výrobky, o kterých se také dočtete na našich stránkách www.blachotrapez.cz.



Tabulky únosnosti

Předpoklady a komentář k tabulkám únosnosti plechů.

Tabulky únosnosti byly vypracovány pro trapézové plechy vyrobené společností BLACHOTRAPEZ, provozované jako nosníky s jedním polem a spojitě nosníky se dvěma a třemi poli. Byly zohledněny varianty uložení v podporách: ZEĎ (pozitivní poloha) nebo STŘECHA (negativní poloha).

Výsledky byly dosaženy na základě statické pevnostní analýzy plechů provozovaných jako tenkostěnné prvky dle algoritmu dr. hab. inž. R. J. Garnčarka, bývalého profesora Bělostocké polytechniky, v souladu s PN-EN 1993-1-3: srpen 2008, ve znění pozdějších předpisů. Navíc byly zohledněny normy PN-EN 1993-1-1 a 1993-1-5.

Pro výpočty byly využity programy vytvořené společností KOTEX [www.kotex.waw.pl].

Při výpočtech bylo přijato dle PN-EN 1993-1-3:

- pružný materiál s mezí kluzu f_{yk} dle tabulky 3.1b.
- součinitel bezpečnosti materiálu $\gamma_m = 1,0$

V tabulkách jsou uvedena výpočetní zatížení pro 1. mezní stav (SGN), vyjadřující přípustnou únosnost a zatížení charakteristická pro 2. mezní stav (SGU), odpovídající přípustným průhybům.

Přípustná zatížení ve stavu SGU byla ustanovena pro průhyby L/150, L/200 i L/300.

Dle normy byla ustanovena šířka uložení v krajní podpoře 10 mm.

Byla ustanovena šířka uložení ve vnitřních podporách min. 60 mm.



V tabulkách byly použity následující jednotky:

- Tloušťka plechu	mm
- Pole průřezu (brutto)	cm ² /m
- Momenty setrvačnosti (efektivní, min/max)	cm ⁴ /m
- Rozpětí	m
- Zatížení	kN/m ²

V Tabulce 1 jsou uvedeny rozsahy základních parametrů pro analyzované plechy. V tabulce 1 byla použita označení D - Střecha, E – Fasáda.

Tabulka 1

Profil	Uspořádání	Tloušťka [mm]					L min [m]	L max [m]
		0,50	0,70	0,75	0,88	1,00		
T-7	E	x					0,50	3,00
T-14+	D	x					0,50	3,00
T-18	D,E	x	x	x			0,50	3,00
T-18+	D,E	x	x	x			0,50	3,00
T-20+	D	x	x	x			0,50	4,00
T-35	D,E	x	x	x			1,00	5,00
T-35+	D,E	x	x	x			1,00	5,00
T-50	D,E	x	x	x	x	x	1,50	6,00
T-55	D,E	x	x	x	x	x	1,50	6,00

Všechny tabulky byly vypracovány pro ocel S250, S280 a S320. Rozpětí pole v tabulkách se mění intervalem 0,25 m.

Obecné pokyny

Uvedená výpočetní zatížení je nutné porovnat s hodnotami z tabulek – řádek č. 1, pro rozpětí minimálně rovné rozpětí přijatému v návrhu konstrukce.

Pro rozpětí pole L lze využít lineární interpolaci.

Tyto tabulky lze využívat při splnění následujících podmínek:

- zatížení působící na přijaté statické systémy je nepřetržitá a rovnoměrná
- délky polí u konstrukcí s více pólovými nosníky se od sebe neliší více než 5%, přičemž pro ustanovení SGN a SGU platí největší délka pole.
- způsob upevnění trapézových plechů je v souladu s návodem výrobce.

V ostatních individuálních případech se dle povahy problému doporučuje konzultace se zástupcem výrobce nebo autory tabulek.

S 250 GD				T-35 PLUS STŘECHA																			
Tloušťka [mm]	A _{brutto} [cm ² /m]	Hmotnost [kg/m ²]	J _x (min/max) [cm ⁴ /m]	Mezní stav	Nosník																		
					Připustné stálé zatížení q [kN/m ²] rovnoměrné rozložení při rozpětí L [m]																		
					1,00	1,25	1,50	1,75	2,00	2,25	2,50	2,75	3,00	3,25	3,50	3,75	4,00	4,25	4,50	4,75	5,00		
0,50	5,76	4,52	8,38 9,93	SGN	5,70	3,77	2,61	1,92	1,47	1,16	0,94	0,78	0,65	0,56	0,48	0,42	0,37	0,33	0,29	0,26	0,24		
				SGU L/150	5,70	3,77	2,61	1,71	1,17	0,83	0,61	0,46	0,36	0,29	0,23	0,19	0,16	0,13	0,11	0,09	0,08		
				SGU L/200	5,70	3,48	2,08	1,33	0,90	0,64	0,47	0,36	0,28	0,22	0,18	0,14	0,12	0,10	0,08	0,07	0,06	0,05	0,04
				SGU L/300	4,63	2,44	1,44	0,92	0,62	0,44	0,32	0,24	0,19	0,15	0,12	0,10	0,08	0,07	0,06	0,05	0,04		
0,70	8,06	6,33	13,36 14,39	SGN	10,18	6,52	4,53	3,33	2,55	2,01	1,63	1,35	1,13	0,97	0,83	0,73	0,64	0,57	0,50	0,45	0,41		
				SGU L/150	10,18	6,52	4,17	2,67	1,81	1,28	0,94	0,71	0,55	0,44	0,35	0,29	0,24	0,20	0,17	0,14	0,12		
				SGU L/200	10,18	5,44	3,21	2,05	1,39	0,98	0,72	0,54	0,42	0,33	0,26	0,21	0,18	0,15	0,12	0,11	0,09		
				SGU L/300	7,18	3,76	2,21	1,40	0,94	0,66	0,48	0,36	0,28	0,22	0,18	0,14	0,12	0,10	0,08	0,07	0,06		
0,75	8,63	6,78	14,60 15,42	SGN	11,29	7,23	5,02	3,69	2,83	2,23	1,81	1,50	1,26	1,07	0,92	0,81	0,71	0,63	0,56	0,50	0,45		
				SGU L/150	11,29	7,23	4,55	2,91	1,97	1,40	1,03	0,78	0,60	0,47	0,38	0,31	0,25	0,21	0,18	0,15	0,13		
				SGU L/200	11,29	5,94	3,50	2,23	1,51	1,06	0,78	0,58	0,45	0,35	0,28	0,23	0,19	0,16	0,13	0,11	0,10		
				SGU L/300	7,83	4,09	2,39	1,50	1,01	0,71	0,52	0,39	0,30	0,24	0,19	0,15	0,13	0,11	0,09	0,08	0,06		

S 250 GD				T-35 PLUS STŘECHA																	
Tloušťka [mm]	A _{brutto} [cm ² /m]	Hmotnost [kg/m ²]	J _x (min/max) [cm ⁴ /m]	Mezní stav	Nosník dvojity																
					Přípustné stálé zatížení q [kN/m ²] rovnoměrné rozložení při rozpětí L [m]																
					1,00	1,25	1,50	1,75	2,00	2,25	2,50	2,75	3,00	3,25	3,50	3,75	4,00	4,25	4,50	4,75	5,00
0,50	5,76	4,52	8,38 9,93	SGN	4,51	3,23	2,43	1,89	1,51	1,24	1,03	0,88	0,75	0,65	0,57	0,50	0,44	0,39	0,35	0,31	0,28
				SGU L/150	4,51	3,23	2,43	1,89	1,51	1,24	1,03	0,88	0,75	0,65	0,56	0,46	0,38	0,32	0,27	0,23	0,20
				SGU L/200	4,51	3,23	2,43	1,89	1,51	1,24	1,03	0,86	0,67	0,53	0,43	0,35	0,29	0,25	0,21	0,18	0,15
				SGU L/300	4,51	3,23	2,43	1,89	1,49	1,07	0,79	0,60	0,46	0,37	0,30	0,24	0,20	0,17	0,14	0,12	0,10
0,70	8,06	6,33	13,36 14,39	SGN	7,67	5,38	4,00	3,09	2,46	2,01	1,67	1,41	1,20	1,03	0,89	0,77	0,68	0,60	0,54	0,49	0,44
				SGU L/150	7,67	5,38	4,00	3,09	2,46	2,01	1,67	1,41	1,20	1,03	0,85	0,69	0,57	0,47	0,40	0,34	0,29
				SGU L/200	7,67	5,38	4,00	3,09	2,46	2,01	1,67	1,31	1,01	0,79	0,63	0,52	0,43	0,35	0,30	0,25	0,22
				SGU L/300	7,67	5,38	4,00	3,09	2,26	1,59	1,16	0,87	0,67	0,53	0,42	0,34	0,28	0,24	0,20	0,17	0,15
0,75	8,63	6,78	14,60 15,42	SGN	8,51	5,96	4,42	3,41	2,72	2,22	1,84	1,56	1,31	1,12	0,97	0,85	0,74	0,66	0,59	0,53	0,48
				SGU L/150	8,51	5,96	4,42	3,41	2,72	2,22	1,84	1,56	1,31	1,12	0,91	0,74	0,61	0,51	0,43	0,36	0,31
				SGU L/200	8,51	5,96	4,42	3,41	2,72	2,22	1,84	1,40	1,08	0,85	0,68	0,55	0,46	0,38	0,32	0,27	0,23
				SGU L/300	8,51	5,96	4,42	3,41	2,42	1,70	1,24	0,93	0,72	0,57	0,45	0,37	0,30	0,25	0,21	0,18	0,16

S 250 GD				T-35 PLUS STŘECHA																	
Tloušťka [mm]	A _{brutto} [cm ² /m]	Hmotnost [kg/m ²]	J _x (min/max) [cm ⁴ /m]	Mezní stav	Trojitý nosník																
					Přípustné stálé zatížení q [kN/m ²] rovnoměrné rozložení při rozpětí L [m]																
					1,00	1,25	1,50	1,75	2,00	2,25	2,50	2,75	3,00	3,25	3,50	3,75	4,00	4,25	4,50	4,75	5,00
0,50	5,76	4,52	8,38 9,93	SGN	5,38	3,88	2,93	2,28	1,83	1,51	1,26	1,07	0,92	0,80	0,70	0,62	0,55	0,49	0,43	0,39	0,35
				SGU L/150	5,38	3,88	2,93	2,28	1,83	1,51	1,15	0,88	0,68	0,54	0,44	0,36	0,30	0,25	0,21	0,18	0,15
				SGU L/200	5,38	3,88	2,93	2,28	1,69	1,20	0,89	0,68	0,53	0,42	0,34	0,27	0,23	0,19	0,16	0,14	0,12
				SGU L/300	5,38	3,88	2,66	1,71	1,17	0,83	0,61	0,47	0,36	0,29	0,23	0,19	0,16	0,13	0,11	0,09	0,08
0,70	8,06	6,33	13,36 14,39	SGN	9,20	6,49	4,84	3,75	3,00	2,45	2,04	1,73	1,48	1,28	1,11	0,97	0,85	0,75	0,67	0,61	0,55
				SGU L/150	9,20	6,49	4,84	3,75	3,00	2,39	1,77	1,34	1,04	0,83	0,67	0,54	0,45	0,37	0,31	0,27	0,23
				SGU L/200	9,20	6,49	4,84	3,75	2,59	1,84	1,36	1,03	0,79	0,62	0,50	0,41	0,33	0,28	0,24	0,20	0,17
				SGU L/300	9,20	6,49	4,09	2,62	1,78	1,25	0,91	0,68	0,53	0,42	0,33	0,27	0,22	0,19	0,16	0,13	0,11
0,75	8,63	6,78	14,60 15,42	SGN	10,21	7,19	5,35	4,14	3,31	2,70	2,25	1,91	1,63	1,40	1,21	1,06	0,93	0,82	0,73	0,66	0,60
				SGU L/150	10,21	7,19	5,35	4,14	3,31	2,61	1,93	1,46	1,13	0,89	0,71	0,58	0,48	0,40	0,34	0,29	0,24
				SGU L/200	10,21	7,19	5,35	4,14	2,82	2,01	1,46	1,10	0,85	0,67	0,53	0,43	0,36	0,30	0,25	0,21	0,18
				SGU L/300	10,21	7,19	4,46	2,84	1,90	1,34	0,98	0,73	0,57	0,44	0,36	0,29	0,24	0,20	0,17	0,14	0,12

S 280 GD				T-35 PLUS STŘECHA																	
Tloušťka [mm]	A _{brutto} [cm ² /m]	Hmotnost [kg/m ²]	J _x (min/max) [cm ⁴ /m]	Mezní stav	Nosník																
					Přípustné stálé zatížení q [kN/m ²] rovnoměrné rozložení při rozpětí L [m]																
					1,00	1,25	1,50	1,75	2,00	2,25	2,50	2,75	3,00	3,25	3,50	3,75	4,00	4,25	4,50	4,75	5,00
0,50	5,76	4,52	8,28 9,83	SGN	6,03	4,02	2,79	2,05	1,57	1,24	1,01	0,83	0,70	0,59	0,51	0,45	0,39	0,35	0,31	0,28	0,25
				SGU L/150	6,03	4,02	2,61	1,71	1,17	0,83	0,61	0,46	0,36	0,29	0,23	0,19	0,16	0,13	0,11	0,09	0,08
				SGU L/200	6,03	3,48	2,08	1,33	0,90	0,64	0,47	0,36	0,28	0,22	0,18	0,14	0,12	0,10	0,08	0,07	0,06
				SGU L/300	4,63	2,44	1,44	0,92	0,62	0,44	0,32	0,24	0,19	0,15	0,12	0,10	0,08	0,07	0,06	0,05	0,04
0,70	8,06	6,33	13,04 14,39	SGN	11,17	7,16	4,97	3,65	2,80	2,21	1,79	1,48	1,24	1,06	0,91	0,80	0,70	0,62	0,55	0,50	0,45
				SGU L/150	11,17	7,01	4,17	2,67	1,81	1,28	0,94	0,71	0,55	0,44	0,35	0,29	0,24	0,20	0,17	0,14	0,12
				SGU L/200	10,29	5,44	3,21	2,05	1,39	0,98	0,72	0,54	0,42	0,33	0,26	0,21	0,18	0,15	0,12	0,11	0,09
				SGU L/300	7,18	3,76	2,21	1,40	0,94	0,66	0,48	0,36	0,28	0,22	0,18	0,14	0,12	0,10	0,08	0,07	0,06
0,75	8,63	6,78	14,26 15,42	SGN	12,39	7,94	5,52	4,05	3,11	2,45	1,99	1,64	1,38	1,18	1,01	0,88	0,78	0,69	0,61	0,55	0,50
				SGU L/150	12,39	7,66	4,55	2,91	1,97	1,40	1,03	0,78	0,60	0,47	0,38	0,31	0,25	0,21	0,18	0,15	0,13
				SGU L/200	11,29	5,94	3,50	2,23	1,51	1,06	0,78	0,58	0,45	0,35	0,28	0,23	0,19	0,16	0,13	0,11	0,10
				SGU L/300	7,83	4,09	2,39	1,50	1,01	0,71	0,52	0,39	0,30	0,24	0,19	0,15	0,13	0,11	0,09	0,08	0,06

S 280 GD				T-35 PLUS STŘECHA																	
Tloušťka [mm]	A _{brutto} [cm ² /m]	Hmotnost [kg/m ²]	J _x (min/max) [cm ⁴ /m]	Mezní stav	Nosník dvojity																
					Přípustné stálé zatížení q [kN/m ²] rovnoměrné rozložení při rozpětí L [m]																
					1,00	1,25	1,50	1,75	2,00	2,25	2,50	2,75	3,00	3,25	3,50	3,75	4,00	4,25	4,50	4,75	5,00
0,50	5,76	4,52	8,28 9,83	SGN	4,81	3,44	2,60	2,04	1,65	1,35	1,13	0,96	0,82	0,72	0,63	0,55	0,48	0,43	0,38	0,34	0,31
				SGU L/150	4,81	3,44	2,60	2,04	1,65	1,35	1,13	0,96	0,82	0,69	0,56	0,46	0,38	0,32	0,27	0,23	0,20
				SGU L/200	4,81	3,44	2,60	2,04	1,65	1,35	1,13	0,86	0,67	0,53	0,43	0,35	0,29	0,25	0,21	0,18	0,15
				SGU L/300	4,81	3,44	2,60	2,04	1,49	1,07	0,79	0,60	0,46	0,37	0,30	0,24	0,20	0,17	0,14	0,12	0,10
0,70	8,06	6,33	13,04 14,39	SGN	8,33	5,85	4,35	3,37	2,69	2,20	1,83	1,55	1,33	1,13	0,98	0,86	0,75	0,67	0,60	0,54	0,49
				SGU L/150	8,33	5,85	4,35	3,37	2,69	2,20	1,83	1,55	1,33	1,05	0,85	0,69	0,57	0,47	0,40	0,34	0,29
				SGU L/200	8,33	5,85	4,35	3,37	2,69	2,20	1,73	1,31	1,01	0,79	0,63	0,52	0,43	0,35	0,30	0,25	0,22
				SGU L/300	8,33	5,85	4,35	3,33	2,26	1,59	1,16	0,87	0,67	0,53	0,42	0,34	0,28	0,24	0,20	0,17	0,15
0,75	8,63	6,78	14,26 15,42	SGN	9,24	6,49	4,82	3,73	2,97	2,43	2,02	1,71	1,45	1,24	1,07	0,94	0,82	0,73	0,65	0,59	0,53
				SGU L/150	9,24	6,49	4,82	3,73	2,97	2,43	2,02	1,71	1,44	1,13	0,91	0,74	0,61	0,51	0,43	0,36	0,31
				SGU L/200	9,24	6,49	4,82	3,73	2,97	2,43	1,86	1,40	1,08	0,85	0,68	0,55	0,46	0,38	0,32	0,27	0,23
				SGU L/300	9,24	6,49	4,82	3,61	2,42	1,70	1,24	0,93	0,72	0,57	0,45	0,37	0,30	0,25	0,21	0,18	0,16

T-35 PLUS STŘECHA																					
S 280 GD				Trojitý nosník																	
Tloušťka	A _{brutto}	Hmotnost	J _x (min/max)	Mezní stav	Přípustné stálé zatížení q [kN/m ²] rovnoměrné rozložení při rozpětí L [m]																
[mm]	[cm ² /m]	[kg/m ²]	[cm ⁴ /m]		1,00	1,25	1,50	1,75	2,00	2,25	2,50	2,75	3,00	3,25	3,50	3,75	4,00	4,25	4,50	4,75	5,00
0,50	5,76	4,52	8,28 9,83	SGN	5,73	4,13	3,13	2,47	2,00	1,64	1,37	1,17	1,00	0,87	0,77	0,68	0,60	0,54	0,48	0,43	0,39
				SGU L/150	5,73	4,13	3,13	2,47	2,00	1,55	1,15	0,88	0,68	0,54	0,44	0,36	0,30	0,25	0,21	0,18	0,15
				SGU L/200	5,73	4,13	3,13	2,45	1,69	1,20	0,89	0,68	0,53	0,42	0,34	0,27	0,23	0,19	0,16	0,14	0,12
				SGU L/300	5,73	4,13	2,66	1,71	1,17	0,83	0,61	0,47	0,36	0,29	0,23	0,19	0,16	0,13	0,11	0,09	0,08
0,70	8,06	6,33	13,04 14,39	SGN	9,98	7,05	5,26	4,09	3,27	2,68	2,24	1,89	1,63	1,41	1,22	1,07	0,94	0,83	0,75	0,67	0,61
				SGU L/150	9,98	7,05	5,26	4,09	3,27	2,39	1,77	1,34	1,04	0,83	0,67	0,54	0,45	0,37	0,31	0,27	0,23
				SGU L/200	9,98	7,05	5,26	3,77	2,59	1,84	1,36	1,03	0,79	0,62	0,50	0,41	0,33	0,28	0,24	0,20	0,17
				SGU L/300	9,98	6,83	4,09	2,62	1,78	1,25	0,91	0,68	0,53	0,42	0,33	0,27	0,22	0,19	0,16	0,13	0,11
0,75	8,63	6,78	14,26 15,42	SGN	11,08	7,82	5,83	4,52	3,61	2,96	2,47	2,09	1,79	1,55	1,34	1,17	1,03	0,91	0,82	0,73	0,66
				SGU L/150	11,08	7,82	5,83	4,52	3,61	2,61	1,93	1,46	1,13	0,89	0,71	0,58	0,48	0,40	0,34	0,29	0,24
				SGU L/200	11,08	7,82	5,83	4,14	2,82	2,01	1,46	1,10	0,85	0,67	0,53	0,43	0,36	0,30	0,25	0,21	0,18
				SGU L/300	11,08	7,46	4,46	2,84	1,90	1,34	0,98	0,73	0,57	0,44	0,36	0,29	0,24	0,20	0,17	0,14	0,12

T-35 PLUS STŘECHA																					
S 320 GD				Nosník																	
Tloušťka	A _{brutto}	Hmotnost	J _x (min/max)	Mezní stav	Přípustné stálé zatížení q [kN/m ²] rovnoměrné rozložení při rozpětí L [m]																
[mm]	[cm ² /m]	[kg/m ²]	[cm ⁴ /m]		1,00	1,25	1,50	1,75	2,00	2,25	2,50	2,75	3,00	3,25	3,50	3,75	4,00	4,25	4,50	4,75	5,00
0,50	5,76	4,52	7,82 9,70	SGN	6,45	4,34	3,02	2,22	1,70	1,34	1,09	0,90	0,75	0,64	0,55	0,48	0,42	0,38	0,34	0,30	0,27
				SGU L/150	6,45	4,20	2,61	1,71	1,17	0,83	0,61	0,46	0,36	0,29	0,23	0,19	0,16	0,13	0,11	0,09	0,08
				SGU L/200	6,16	3,48	2,08	1,33	0,90	0,64	0,47	0,36	0,28	0,22	0,18	0,14	0,12	0,10	0,08	0,07	0,06
				SGU L/300	4,63	2,44	1,44	0,92	0,62	0,44	0,32	0,24	0,19	0,15	0,12	0,10	0,08	0,07	0,06	0,05	0,04
0,70	8,06	6,33	12,97 14,39	SGN	12,21	7,98	5,55	4,08	3,12	2,47	2,00	1,65	1,39	1,18	1,02	0,89	0,78	0,69	0,62	0,55	0,50
				SGU L/150	12,21	7,01	4,17	2,67	1,81	1,28	0,94	0,71	0,55	0,44	0,35	0,29	0,24	0,20	0,17	0,14	0,12
				SGU L/200	10,29	5,44	3,21	2,05	1,39	0,98	0,72	0,54	0,42	0,33	0,26	0,21	0,18	0,15	0,12	0,11	0,09
				SGU L/300	7,18	3,76	2,21	1,40	0,94	0,66	0,48	0,36	0,28	0,22	0,18	0,14	0,12	0,10	0,08	0,07	0,06
0,75	8,63	6,78	14,18 15,42	SGN	13,83	8,86	6,16	4,52	3,47	2,74	2,22	1,83	1,54	1,31	1,13	0,99	0,87	0,77	0,69	0,61	0,55
				SGU L/150	13,83	7,66	4,55	2,91	1,97	1,40	1,03	0,78	0,60	0,47	0,38	0,31	0,25	0,21	0,18	0,15	0,13
				SGU L/200	11,29	5,94	3,50	2,23	1,51	1,06	0,78	0,58	0,45	0,35	0,28	0,23	0,19	0,16	0,13	0,11	0,10
				SGU L/300	7,83	4,09	2,39	1,50	1,01	0,71	0,52	0,39	0,30	0,24	0,19	0,15	0,13	0,11	0,09	0,08	0,06

T-35 PLUS STŘECHA																					
S 320 GD				Nosník dvojitý																	
Tloušťka	A _{brutto}	Hmotnost	J _x (min/max)	Mezní stav	Přípustné stálé zatížení q [kN/m ²] rovnoměrné rozložení při rozpětí L [m]																
[mm]	[cm ² /m]	[kg/m ²]	[cm ⁴ /m]		1,00	1,25	1,50	1,75	2,00	2,25	2,50	2,75	3,00	3,25	3,50	3,75	4,00	4,25	4,50	4,75	5,00
0,50	5,76	4,52	7,82 9,70	SGN	5,18	3,72	2,81	2,20	1,78	1,47	1,24	1,06	0,91	0,79	0,70	0,62	0,54	0,48	0,43	0,39	0,35
				SGU L/150	5,18	3,72	2,81	2,20	1,78	1,47	1,24	1,06	0,87	0,69	0,56	0,46	0,38	0,32	0,27	0,23	0,20
				SGU L/200	5,18	3,72	2,81	2,20	1,78	1,47	1,13	0,86	0,67	0,53	0,43	0,35	0,29	0,25	0,21	0,18	0,15
				SGU L/300	5,18	3,72	2,81	2,16	1,49	1,07	0,79	0,60	0,46	0,37	0,30	0,24	0,20	0,17	0,14	0,12	0,10
0,70	8,06	6,33	12,97 14,39	SGN	9,16	6,46	4,82	3,73	2,98	2,44	2,03	1,72	1,48	1,28	1,10	0,96	0,85	0,75	0,67	0,60	0,55
				SGU L/150	9,16	6,46	4,82	3,73	2,98	2,44	2,03	1,70	1,33	1,05	0,85	0,69	0,57	0,47	0,40	0,34	0,29
				SGU L/200	9,16	6,46	4,82	3,73	2,98	2,33	1,73	1,31	1,01	0,79	0,63	0,52	0,43	0,35	0,30	0,25	0,22
				SGU L/300	9,16	6,46	4,82	3,33	2,26	1,59	1,16	0,87	0,67	0,53	0,42	0,34	0,28	0,24	0,20	0,17	0,15
0,75	8,63	6,78	14,18 15,42	SGN	10,17	7,16	5,33	4,13	3,30	2,70	2,25	1,90	1,63	1,40	1,21	1,05	0,93	0,82	0,74	0,66	0,60
				SGU L/150	10,17	7,16	5,33	4,13	3,30	2,70	2,25	1,85	1,44	1,13	0,91	0,74	0,61	0,51	0,43	0,36	0,31
				SGU L/200	10,17	7,16	5,33	4,13	3,30	2,54	1,86	1,40	1,08	0,85	0,68	0,55	0,46	0,38	0,32	0,27	0,23
				SGU L/300	10,17	7,16	5,33	3,61	2,42	1,70	1,24	0,93	0,72	0,57	0,45	0,37	0,30	0,25	0,21	0,18	0,16

T-35 PLUS STŘECHA																					
S 320 GD				Trojitý nosník																	
Tloušťka	A _{brutto}	Hmotnost	J _x (min/max)	Mezní stav	Přípustné stálé zatížení q [kN/m ²] rovnoměrné rozložení při rozpětí L [m]																
[mm]	[cm ² /m]	[kg/m ²]	[cm ⁴ /m]		1,00	1,25	1,50	1,75	2,00	2,25	2,50	2,75	3,00	3,25	3,50	3,75	4,00	4,25	4,50	4,75	5,00
0,50	5,76	4,52	7,82 9,70	SGN	6,18	4,45	3,37	2,66	2,15	1,78	1,50	1,28	1,11	0,97	0,85	0,76	0,67	0,60	0,54	0,48	0,44
				SGU L/150	6,18	4,45	3,37	2,66	2,11	1,55	1,15	0,88	0,68	0,54	0,44	0,36	0,30	0,25	0,21	0,18	0,15
				SGU L/200	6,18	4,45	3,37	2,45	1,69	1,20	0,89	0,68	0,53	0,42	0,34	0,27	0,23	0,19	0,16	0,14	0,12
				SGU L/300	6,18	4,32	2,66	1,71	1,17	0,83	0,61	0,47	0,36	0,29	0,23	0,19	0,16	0,13	0,11	0,09	0,08
0,70	8,06	6,33	12,97 14,39	SGN	10,96	7,77	5,82	4,53	3,62	2,97	2,48	2,10	1,81	1,57	1,38	1,20	1,06	0,94	0,84	0,75	0,68
				SGU L/150	10,96	7,77	5,82	4,53	3,32	2,39	1,77	1,34	1,04	0,83	0,67	0,54	0,45	0,37	0,31	0,27	0,23
				SGU L/200	10,96	7,77	5,82	3,77	2,59	1,84	1,36	1,03	0,79	0,62	0,50	0,41	0,33	0,28	0,24	0,20	0,17
				SGU L/300	10,96	6,83	4,09	2,62	1,78	1,25	0,91	0,68	0,53	0,42	0,33	0,27	0,22	0,19	0,16	0,13	0,11
0,75	8,63	6,78	14,18 15,42	SGN	12,19	8,61	6,44	5,00	4,01	3,28	2,74	2,32	2,00	1,73	1,51	1,32	1,16	1,03	0,92	0,83	0,75
				SGU L/150	12,19	8,61	6,44	5,00	3,62	2,61	1,93	1,46	1,13	0,89	0,71	0,58	0,48	0,40	0,34	0,29	0,24
				SGU L/200	12,19	8,61	6,36	4,14	2,82	2,01	1,46	1,10	0,85	0,67	0,53	0,43	0,36	0,30	0,25	0,21	0,18
				SGU L/300	12,19	7,46	4,46	2,84	1,90	1,34	0,98	0,73	0,57	0,44	0,36	0,29	0,24	0,20	0,17	0,14	0,12

T-35 PLUS FASÁDA																							
S 250 GD				Nosník																			
Tloušťka	A _{brutto}	Hmotnost	J _x (min/max)	Mezní stav	Přípustné stálé zatížení q [kN/m ²] rovnoměrné rozložení při rozpětí L [m]																		
[mm]	[cm ² /m]	[kg/m ²]	[cm ⁴ /m]		1,00	1,25	1,50	1,75	2,00	2,25	2,50	2,75	3,00	3,25	3,50	3,75	4,00	4,25	4,50	4,75	5,00		
0,50	5,76	4,52	8,01 10,28	SGN	5,70	4,53	3,15	2,32	1,77	1,40	1,14	0,94	0,79	0,67	0,58	0,50	0,44	0,39	0,35	0,31	0,28		
				SGU L/150	5,70	4,31	2,64	1,74	1,21	0,87	0,65	0,50	0,39	0,31	0,25	0,20	0,17	0,14	0,12	0,10	0,09	0,08	
				SGU L/200	5,70	3,52	2,14	1,40	0,96	0,69	0,51	0,38	0,29	0,23	0,19	0,15	0,13	0,11	0,09	0,08	0,06	0,05	0,04
				SGU L/300	4,56	2,59	1,55	0,98	0,66	0,47	0,34	0,26	0,20	0,16	0,13	0,10	0,08	0,07	0,06	0,05	0,04	0,03	0,02
0,70	8,06	6,33	13,04 14,39	SGN	10,79	7,04	4,89	3,60	2,75	2,18	1,76	1,46	1,22	1,04	0,90	0,78	0,69	0,61	0,54	0,49	0,44		
				SGU L/150	10,79	7,01	4,25	2,77	1,88	1,32	0,97	0,73	0,56	0,44	0,35	0,29	0,24	0,20	0,17	0,14	0,12	0,10	
				SGU L/200	10,38	5,63	3,34	2,11	1,41	0,99	0,72	0,54	0,42	0,33	0,26	0,21	0,18	0,15	0,12	0,11	0,09	0,08	
				SGU L/300	7,49	3,85	2,23	1,41	0,94	0,66	0,48	0,36	0,28	0,22	0,18	0,14	0,12	0,10	0,08	0,07	0,06	0,05	
0,75	8,63	6,78	14,97 15,41	SGN	11,99	7,68	5,34	3,92	3,00	2,37	1,92	1,59	1,34	1,14	0,98	0,85	0,75	0,67	0,59	0,53	0,48		
				SGU L/150	11,99	7,68	4,67	3,01	2,02	1,42	1,03	0,78	0,60	0,47	0,38	0,31	0,25	0,21	0,18	0,15	0,13	0,11	
				SGU L/200	11,44	6,16	3,58	2,26	1,51	1,06	0,78	0,58	0,45	0,35	0,28	0,23	0,19	0,16	0,13	0,11	0,10	0,09	
				SGU L/300	8,03	4,12	2,39	1,51	1,01	0,71	0,52	0,39	0,30	0,24	0,19	0,15	0,13	0,11	0,09	0,08	0,07	0,06	

T-35 PLUS FASÁDA																						
S 250 GD				Nosník dvojí																		
Tloušťka	A _{brutto}	Hmotnost	J _x (min/max)	Mezní stav	Přípustné stálé zatížení q [kN/m ²] rovnoměrné rozložení při rozpětí L [m]																	
[mm]	[cm ² /m]	[kg/m ²]	[cm ⁴ /m]		1,00	1,25	1,50	1,75	2,00	2,25	2,50	2,75	3,00	3,25	3,50	3,75	4,00	4,25	4,50	4,75	5,00	
0,50	5,76	4,52	8,01 10,28	SGN	4,14	2,93	2,18	1,69	1,35	1,10	0,91	0,77	0,65	0,56	0,48	0,42	0,37	0,33	0,29	0,26	0,24	
				SGU L/150	4,14	2,93	2,18	1,69	1,35	1,10	0,91	0,77	0,65	0,56	0,48	0,42	0,37	0,33	0,28	0,24	0,21	0,18
				SGU L/200	4,14	2,93	2,18	1,69	1,35	1,10	0,91	0,77	0,65	0,56	0,45	0,37	0,30	0,25	0,21	0,18	0,16	0,15
				SGU L/300	4,14	2,93	2,18	1,69	1,35	1,10	0,82	0,62	0,48	0,38	0,30	0,25	0,20	0,17	0,14	0,12	0,10	0,09
0,70	8,06	6,33	13,04 14,39	SGN	7,16	5,04	3,74	2,89	2,31	1,88	1,57	1,31	1,11	0,95	0,82	0,71	0,63	0,56	0,50	0,45	0,41	
				SGU L/150	7,16	5,04	3,74	2,89	2,31	1,88	1,57	1,31	1,11	0,95	0,82	0,69	0,57	0,47	0,40	0,34	0,29	
				SGU L/200	7,16	5,04	3,74	2,89	2,31	1,88	1,57	1,31	1,01	0,79	0,63	0,52	0,43	0,35	0,30	0,25	0,22	0,20
				SGU L/300	7,16	5,04	3,74	2,89	2,26	1,59	1,16	0,87	0,67	0,53	0,42	0,34	0,28	0,24	0,20	0,17	0,15	0,14
0,75	8,63	6,78	14,97 15,41	SGN	8,01	5,62	4,18	3,23	2,57	2,10	1,74	1,46	1,23	1,05	0,91	0,79	0,70	0,62	0,55	0,50	0,45	
				SGU L/150	8,01	5,62	4,18	3,23	2,57	2,10	1,74	1,46	1,23	1,05	0,91	0,74	0,61	0,51	0,43	0,36	0,31	
				SGU L/200	8,01	5,62	4,18	3,23	2,57	2,10	1,74	1,40	1,08	0,85	0,68	0,55	0,46	0,38	0,32	0,27	0,23	
				SGU L/300	8,01	5,62	4,18	3,23	2,42	1,70	1,24	0,93	0,72	0,57	0,45	0,37	0,30	0,25	0,21	0,18	0,16	0,15

T-35 PLUS FASÁDA																					
S 250 GD				Trojitý nosník																	
Tloušťka	A _{brutto}	Hmotnost	J _x (min/max)	Mezní stav	Přípustné stálé zatížení q [kN/m ²] rovnoměrné rozložení při rozpětí L [m]																
[mm]	[cm ² /m]	[kg/m ²]	[cm ⁴ /m]		1,00	1,25	1,50	1,75	2,00	2,25	2,50	2,75	3,00	3,25	3,50	3,75	4,00	4,25	4,50	4,75	5,00
0,50	5,76	4,52	8,01 10,28	SGN	4,96	3,52	2,64	2,05	1,64	1,34	1,11	0,94	0,81	0,70	0,60	0,52	0,46	0,41	0,36	0,33	0,29
				SGU L/150	4,96	3,52	2,64	2,05	1,64	1,34	1,11	0,88	0,70	0,56	0,46	0,38	0,31	0,26	0,22	0,19	0,16
				SGU L/200	4,96	3,52	2,64	2,05	1,64	1,22	0,92	0,71	0,55	0,44	0,35	0,29	0,24	0,20	0,17	0,14	0,12
				SGU L/300	4,96	3,52	2,63	1,76	1,23	0,87	0,64	0,49	0,38	0,30	0,24	0,19	0,16	0,13	0,11	0,10	0,08
0,70	8,06	6,33	13,04 14,39	SGN	8,60	6,07	4,53	3,51	2,81	2,30	1,91	1,62	1,38	1,18	1,02	0,89	0,78	0,70	0,62	0,56	0,51
				SGU L/150	8,60	6,07	4,53	3,51	2,81	2,30	1,82	1,37	1,06	0,83	0,67	0,54	0,45	0,37	0,31	0,27	0,23
				SGU L/200	8,60	6,07	4,53	3,51	2,67	1,88	1,37	1,03	0,79	0,62	0,50	0,41	0,33	0,28	0,24	0,20	0,17
				SGU L/300	8,60	6,07	4,21	2,65	1,78	1,25	0,91	0,69	0,53	0,42	0,33	0,27	0,22	0,19	0,16	0,13	0,11
0,75	8,63	6,78	14,97 15,41	SGN	9,61	6,79	5,06	3,92	3,13	2,56	2,13	1,80	1,53	1,31	1,13	0,99	0,87	0,77	0,69	0,62	0,56
				SGU L/150	9,61	6,79	5,06	3,92	3,13	2,56	1,95	1,47	1,13	0,89	0,71	0,58	0,48	0,40	0,34	0,29	0,24
				SGU L/200	9,61	6,79	5,06	3,92	2,86	2,01	1,47	1,10	0,85	0,67	0,53	0,43	0,36	0,30	0,25	0,21	0,18
				SGU L/300	9,61	6,79	4,51	2,84	1,91	1,34	0,98	0,73	0,57	0,45	0,36	0,29	0,24	0,20	0,17	0,14	0,12

T-35 PLUS FASÁDA																					
S 280 GD				Nosník																	
Tloušťka	A _{brutto}	Hmotnost	J _x (min/max)	Mezní stav	Přípustné stálé zatížení q [kN/m ²] rovnoměrné rozložení při rozpětí L [m]																
[mm]	[cm ² /m]	[kg/m ²]	[cm ⁴ /m]		1,00	1,25	1,50	1,75	2,00	2,25	2,50	2,75	3,00	3,25	3,50	3,75	4,00	4,25	4,50	4,75	5,00
0,50	5,76	4,52	7,90 10,28	SGN	6,03	4,82	3,48	2,56	1,96	1,55	1,25	1,04	0,87	0,74	0,64	0,56	0,49	0,43	0,39	0,35	0,31
				SGU L/150	6,03	4,31	2,64	1,74	1,21	0,87	0,65	0,50	0,39	0,31	0,25	0,20	0,17	0,14	0,12	0,10	0,09
				SGU L/200	5,92	3,52	2,14	1,40	0,96	0,69	0,51	0,38	0,29	0,23	0,19	0,15	0,13	0,11	0,09	0,08	0,06
				SGU L/300	4,56	2,59	1,55	0,98	0,66	0,47	0,34	0,26	0,20	0,16	0,13	0,10	0,08	0,07	0,06	0,05	0,04
0,70	8,06	6,33	12,99 14,39	SGN	11,42	7,79	5,41	3,98	3,05	2,41	1,95	1,61	1,35	1,15	1,00	0,87	0,76	0,68	0,60	0,54	0,49
				SGU L/150	11,42	7,01	4,25	2,77	1,88	1,32	0,97	0,73	0,56	0,44	0,35	0,29	0,24	0,20	0,17	0,14	0,12
				SGU L/200	10,38	5,63	3,34	2,11	1,41	0,99	0,72	0,54	0,42	0,33	0,26	0,21	0,18	0,15	0,12	0,11	0,09
				SGU L/300	7,49	3,85	2,23	1,41	0,94	0,66	0,48	0,36	0,28	0,22	0,18	0,14	0,12	0,10	0,08	0,07	0,06
0,75	8,63	6,78	14,31 15,41	SGN	13,01	8,52	5,92	4,35	3,33	2,63	2,13	1,76	1,48	1,26	1,09	0,95	0,83	0,74	0,66	0,59	0,53
				SGU L/150	13,01	7,69	4,67	3,01	2,02	1,42	1,03	0,78	0,60	0,47	0,38	0,31	0,25	0,21	0,18	0,15	0,13
				SGU L/200	11,44	6,16	3,58	2,26	1,51	1,06	0,78	0,58	0,45	0,35	0,28	0,23	0,19	0,16	0,13	0,11	0,10
				SGU L/300	8,03	4,12	2,39	1,51	1,01	0,71	0,52	0,39	0,30	0,24	0,19	0,15	0,13	0,11	0,09	0,08	0,07

T-35 PLUS FASÁDA																					
S 280 GD				Nosník dvojíť																	
Tloušťka	A _{brutto}	Hmotnost	J _x (min/max)	Mezní stav	Připustné stálé zatížení q [kN/m ²] rovnoměrné rozložení při rozpětí L [m]																
[mm]	[cm ² /m]	[kg/m ²]	[cm ⁴ /m]		1,00	1,25	1,50	1,75	2,00	2,25	2,50	2,75	3,00	3,25	3,50	3,75	4,00	4,25	4,50	4,75	5,00
0,50	5,76	4,52	7,90 10,28	SGN	4,48	3,17	2,35	1,81	1,43	1,17	0,97	0,82	0,70	0,59	0,51	0,45	0,39	0,35	0,31	0,28	0,25
				SGU L/150	4,48	3,17	2,35	1,81	1,43	1,17	0,97	0,82	0,70	0,59	0,51	0,45	0,39	0,33	0,28	0,24	0,21
				SGU L/200	4,48	3,17	2,35	1,81	1,43	1,17	0,97	0,82	0,70	0,56	0,45	0,37	0,30	0,25	0,20	0,18	0,16
				SGU L/300	4,48	3,17	2,35	1,81	1,43	1,11	0,82	0,62	0,48	0,38	0,30	0,25	0,20	0,17	0,14	0,12	0,10
0,70	8,06	6,33	12,99 14,39	SGN	7,75	5,46	4,06	3,14	2,51	2,05	1,71	1,44	1,21	1,04	0,90	0,78	0,69	0,61	0,55	0,49	0,45
				SGU L/150	7,75	5,46	4,06	3,14	2,51	2,05	1,71	1,44	1,21	1,04	0,85	0,69	0,57	0,47	0,40	0,34	0,29
				SGU L/200	7,75	5,46	4,06	3,14	2,51	2,05	1,71	1,31	1,01	0,79	0,63	0,52	0,43	0,35	0,30	0,25	0,22
				SGU L/300	7,75	5,46	4,06	3,14	2,26	1,59	1,16	0,87	0,67	0,53	0,42	0,34	0,28	0,24	0,20	0,17	0,15
0,75	8,63	6,78	14,31 15,41	SGN	8,67	6,10	4,53	3,51	2,80	2,28	1,90	1,60	1,35	1,15	1,00	0,87	0,77	0,68	0,61	0,55	0,49
				SGU L/150	8,67	6,10	4,53	3,51	2,80	2,28	1,90	1,60	1,35	1,13	0,91	0,74	0,61	0,51	0,43	0,36	0,31
				SGU L/200	8,67	6,10	4,53	3,51	2,80	2,28	1,86	1,40	1,08	0,85	0,68	0,55	0,46	0,38	0,32	0,27	0,23
				SGU L/300	8,67	6,10	4,53	3,51	2,42	1,70	1,24	0,93	0,72	0,57	0,45	0,37	0,30	0,25	0,21	0,18	0,16

T-35 PLUS FASÁDA																					
S 280 GD				Trojitý nosník																	
Tloušťka	A _{brutto}	Hmotnost	J _x (min/max)	Mezní stav	Připustné stálé zatížení q [kN/m ²] rovnoměrné rozložení při rozpětí L [m]																
[mm]	[cm ² /m]	[kg/m ²]	[cm ⁴ /m]		1,00	1,25	1,50	1,75	2,00	2,25	2,50	2,75	3,00	3,25	3,50	3,75	4,00	4,25	4,50	4,75	5,00
0,50	5,76	4,52	7,90 10,28	SGN	5,36	3,81	2,84	2,20	1,75	1,43	1,19	1,01	0,86	0,74	0,64	0,56	0,49	0,43	0,39	0,35	0,31
				SGU L/150	5,36	3,81	2,84	2,20	1,75	1,43	1,12	0,88	0,70	0,56	0,46	0,38	0,31	0,26	0,22	0,19	0,16
				SGU L/200	5,36	3,81	2,84	2,20	1,64	1,22	0,92	0,71	0,55	0,44	0,35	0,29	0,24	0,20	0,17	0,14	0,12
				SGU L/300	5,36	3,81	2,63	1,76	1,23	0,87	0,64	0,49	0,38	0,30	0,24	0,19	0,16	0,13	0,11	0,10	0,08
0,70	8,06	6,33	12,99 14,39	SGN	9,29	6,58	4,91	3,82	3,05	2,50	2,08	1,76	1,51	1,29	1,12	0,98	0,86	0,76	0,68	0,61	0,56
				SGU L/150	9,29	6,58	4,91	3,82	3,05	2,43	1,82	1,37	1,06	0,83	0,67	0,54	0,45	0,37	0,31	0,27	0,23
				SGU L/200	9,29	6,58	4,91	3,82	2,67	1,88	1,37	1,03	0,79	0,62	0,50	0,41	0,33	0,28	0,24	0,20	0,17
				SGU L/300	9,29	6,58	4,21	2,65	1,78	1,25	0,91	0,69	0,53	0,42	0,33	0,27	0,22	0,19	0,16	0,13	0,11
0,75	8,63	6,78	14,31 15,41	SGN	10,40	7,35	5,49	4,26	3,40	2,79	2,32	1,97	1,68	1,44	1,24	1,09	0,96	0,85	0,76	0,68	0,62
				SGU L/150	10,40	7,35	5,49	4,26	3,40	2,67	1,95	1,47	1,13	0,89	0,71	0,58	0,48	0,40	0,34	0,29	0,24
				SGU L/200	10,40	7,35	5,49	4,23	2,86	2,01	1,47	1,10	0,85	0,67	0,53	0,43	0,36	0,30	0,25	0,21	0,18
				SGU L/300	10,40	7,35	4,51	2,84	1,91	1,34	0,98	0,73	0,57	0,45	0,36	0,29	0,24	0,20	0,17	0,14	0,12

T-35 PLUS FASÁDA																					
S 320 GD				Nosník																	
Tloušťka	A _{brutto}	Hmotnost	J _x (min/max)	Mezní stav	Připustné stálé zatížení q [kN/m ²] rovnoměrné rozložení při rozpětí L [m]																
[mm]	[cm ² /m]	[kg/m ²]	[cm ⁴ /m]		1,00	1,25	1,50	1,75	2,00	2,25	2,50	2,75	3,00	3,25	3,50	3,75	4,00	4,25	4,50	4,75	5,00
0,50	5,76	4,52	7,74 10,24	SGN	6,45	5,16	3,91	2,87	2,20	1,74	1,41	1,16	0,98	0,83	0,72	0,63	0,55	0,49	0,43	0,39	0,35
				SGU L/150	6,45	4,31	2,64	1,74	1,21	0,87	0,65	0,50	0,39	0,31	0,25	0,20	0,17	0,14	0,12	0,10	0,09
				SGU L/200	5,92	3,52	2,14	1,40	0,96	0,69	0,51	0,38	0,29	0,23	0,19	0,15	0,13	0,11	0,09	0,08	0,06
				SGU L/300	4,56	2,59	1,55	0,98	0,66	0,47	0,34	0,26	0,20	0,16	0,13	0,10	0,08	0,07	0,06	0,05	0,04
0,70	8,06	6,33	12,92 14,39	SGN	12,21	8,77	6,09	4,48	3,43	2,71	2,20	1,81	1,53	1,30	1,12	0,98	0,86	0,76	0,68	0,61	0,55
				SGU L/150	12,21	7,01	4,25	2,77	1,88	1,32	0,97	0,73	0,56	0,44	0,35	0,29	0,24	0,20	0,17	0,14	0,12
				SGU L/200	10,38	5,63	3,34	2,11	1,41	0,99	0,72	0,54	0,42	0,33	0,26	0,21	0,18	0,15	0,12	0,11	0,09
				SGU L/300	7,49	3,85	2,23	1,41	0,94	0,66	0,48	0,36	0,28	0,22	0,18	0,14	0,12	0,10	0,08	0,07	0,06
0,75	8,63	6,78	13,19 15,41	SGN	13,91	9,60	6,67	4,90	3,75	2,97	2,40	1,99	1,67	1,42	1,23	1,07	0,94	0,83	0,74	0,67	0,60
				SGU L/150	13,85	7,69	4,67	3,01	2,02	1,42	1,03	0,78	0,60	0,47	0,38	0,31	0,25	0,21	0,18	0,15	0,13
				SGU L/200	11,44	6,16	3,58	2,26	1,51	1,06	0,78	0,58	0,45	0,35	0,28	0,23	0,19	0,16	0,13	0,11	0,10
				SGU L/300	8,03	4,12	2,39	1,51	1,01	0,71	0,52	0,39	0,30	0,24	0,19	0,15	0,13	0,11	0,09	0,08	0,06

T-35 PLUS FASÁDA																					
S 320 GD				Nosník dvojíť																	
Tloušťka	A _{brutto}	Hmotnost	J _x (min/max)	Mezní stav	Připustné stálé zatížení q [kN/m ²] rovnoměrné rozložení při rozpětí L [m]																
[mm]	[cm ² /m]	[kg/m ²]	[cm ⁴ /m]		1,00	1,25	1,50	1,75	2,00	2,25	2,50	2,75	3,00	3,25	3,50	3,75	4,00	4,25	4,50	4,75	5,00
0,50	5,76	4,52	7,74 10,24	SGN	4,86	3,40	2,52	1,94	1,55	1,26	1,05	0,88	0,75	0,64	0,55	0,48	0,42	0,38	0,33	0,30	0,27
				SGU L/150	4,86	3,40	2,52	1,94	1,55	1,26	1,05	0,88	0,75	0,64	0,55	0,47	0,39	0,33	0,28	0,24	0,21
				SGU L/200	4,86	3,40	2,52	1,94	1,55	1,26	1,05	0,88	0,70	0,56	0,45	0,37	0,30	0,25	0,21	0,18	0,16
				SGU L/300	4,86	3,40	2,52	1,94	1,54	1,11	0,82	0,62	0,48	0,38	0,30	0,25	0,20	0,17	0,14	0,12	0,10
0,70	8,06	6,33	12,92 14,39	SGN	8,50	6,00	4,47	3,47	2,77	2,26	1,88	1,60	1,35	1,16	1,00	0,87	0,77	0,68	0,61	0,55	0,50
				SGU L/150	8,50	6,00	4,47	3,47	2,77	2,26	1,88	1,60	1,34	1,06	0,85	0,69	0,57	0,47	0,40	0,34	0,29
				SGU L/200	8,50	6,00	4,47	3,47	2,77	2,26	1,74	1,31	1,01	0,79	0,63	0,52	0,43	0,35	0,30	0,25	0,22
				SGU L/300	8,50	6,00	4,47	3,37	2,26	1,59	1,16	0,87	0,67	0,53	0,42	0,34	0,28	0,24	0,20	0,17	0,15
0,75	8,63	6,78	13,19 15,41	SGN	9,51	6,70	4,99	3,87	3,09	2,52	2,10	1,78	1,50	1,29	1,11	0,97	0,85	0,76	0,68	0,61	0,55
				SGU L/150	9,51	6,70	4,99	3,87	3,09	2,52	2,10	1,78	1,44	1,13	0,91	0,74	0,61	0,51	0,43	0,36	0,31
				SGU L/200	9,51	6,70	4,99	3,87	3,09	2,52	1,86	1,40	1,08	0,85	0,68	0,55	0,46	0,38	0,32	0,27	0,23
				SGU L/300	9,51	6,70	4,99	3,61	2,42	1,70	1,24	0,93	0,72	0,57	0,45	0,37	0,30	0,25	0,21	0,18	0,16

T-35 PLUS FASÁDA																								
S 320 GD				Trojitý nosník																				
Tloušťka	A _{brutto}	Hmotnost	J _x (min/max)	Mezní stav	Připustné stálé zatížení q [kN/m ²] rovnoměrné rozložení při rozpětí L [m]																			
[mm]	[cm ² /m]	[kg/m ²]	[cm ⁴ /m]		1,00	1,25	1,50	1,75	2,00	2,25	2,50	2,75	3,00	3,25	3,50	3,75	4,00	4,25	4,50	4,75	5,00			
0,50	5,76	4,52	7,74 10,24	SGN	5,83	4,10	3,05	2,36	1,88	1,54	1,28	1,08	0,93	0,80	0,69	0,60	0,53	0,47	0,42	0,38	0,34			
				SGU L/150	5,83	4,10	3,05	2,36	1,88	1,45	1,12	0,88	0,70	0,56	0,46	0,38	0,31	0,26	0,22	0,19	0,16			
				SGU L/200	5,83	4,10	3,05	2,28	1,64	1,22	0,92	0,71	0,55	0,44	0,35	0,29	0,24	0,20	0,17	0,14	0,12			
				SGU L/300	5,83	4,09	2,63	1,76	1,23	0,87	0,64	0,49	0,38	0,30	0,24	0,19	0,16	0,13	0,11	0,10	0,08			
0,70	8,06	6,33	12,92 14,39	SGN	10,18	7,22	5,41	4,20	3,37	2,76	2,30	1,95	1,67	1,44	1,25	1,09	0,96	0,85	0,76	0,69	0,62			
				SGU L/150	10,18	7,22	5,41	4,20	3,31	2,43	1,82	1,37	1,06	0,83	0,67	0,54	0,45	0,37	0,31	0,27	0,23			
				SGU L/200	10,18	7,22	5,41	3,82	2,67	1,88	1,37	1,03	0,79	0,62	0,50	0,41	0,33	0,28	0,24	0,20	0,17			
				SGU L/300	10,18	6,83	4,21	2,65	1,78	1,25	0,91	0,69	0,53	0,42	0,33	0,27	0,22	0,19	0,16	0,13	0,11			
0,75	8,63	6,78	13,19 15,41	SGN	11,40	8,08	6,04	4,69	3,76	3,08	2,57	2,17	1,87	1,60	1,39	1,21	1,07	0,95	0,85	0,76	0,69			
				SGU L/150	11,40	8,08	6,04	4,69	3,65	2,67	1,95	1,47	1,13	0,89	0,71	0,58	0,48	0,40	0,34	0,29	0,24			
				SGU L/200	11,40	8,08	6,04	4,23	2,86	2,01	1,47	1,10	0,85	0,67	0,53	0,43	0,36	0,30	0,25	0,21	0,18			
				SGU L/300	11,40	7,54	4,51	2,84	1,91	1,34	0,98	0,73	0,57	0,45	0,36	0,29	0,24	0,20	0,17	0,14	0,12			

